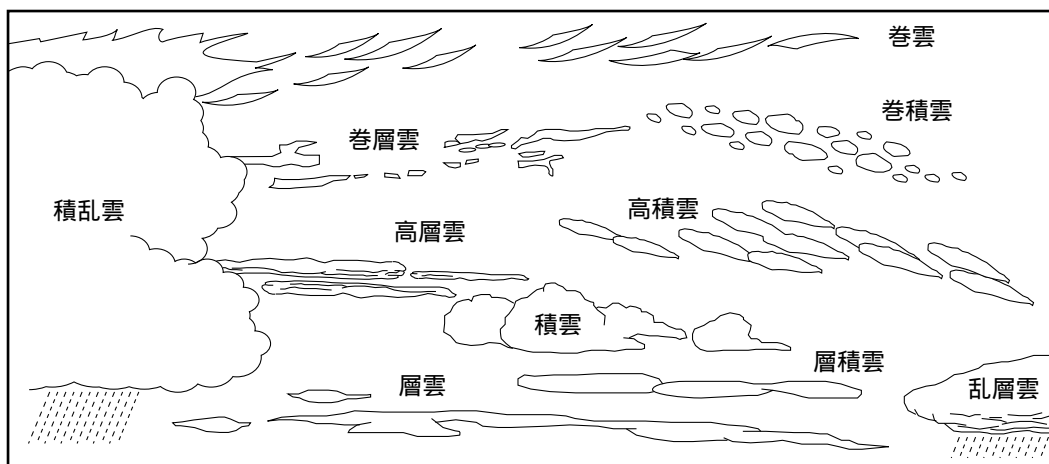


雲で天気予報



さあいよいよ夏本番。キャンプに行く方も多いのではないのでしょうか。キャンプをするには、気になるのが天気ですね。そこで、今回は雲の形状で天気を予想してしまえる裏技の紹介です。雨が降る前に出る雲・雨の分かれ目になる雲などいろいろありますが、覚えておくと便利です。よ。なお、あくまでも目安ですので、予定を立てるときは天気予報を見ましょう。

乱層雲



雲の中では一番厚く、太陽は完全に隠れ、非常に低い高度までたれこめてきます。低気圧や前線付近に現れ雨や雪を降らせませす。

高層雲




巻層雲の高度が低くなり、雲の厚さをまして全天にうす墨を流したようなもの雲です。乱層雲が出る前にこの雲が出ます。

巻層雲



薄くした牛乳を空一面に流したような、薄い白色のペール状の雲で、小さな氷の粒から出来ています。

巻積雲



丸みを帯びた小さい塊状の白い雲で、小石を並べたように空一面に並びます。天気の変り目を知る雲です。

層積雲



- ・天気が良くなる
団塊状や波状で雲のふちが消えていように見える
- ・天気がくずれる
暗い感じの時は低気圧や前線が近づいている

積乱雲




積雲が発達したものです。雲底には雨足が見られ、激しい雷光・雷鳴・落雷をもたらします。大粒の雨や雹、突風を伴う場合があります。

積雲




雲の底がほとんど水平で、上方に発達し、雲の頭はもくもくしています。下から見ると白色で雲底に陰があります。

高積雲



- ・天気が良くなる
東西に流れる塊が小さくなる
- ・天気がくずれる
西東に流れる塊が大きくなる

巻雲



- ・天気が良くなる
曲がったり乱れたりしている
- ・天気がくずれる
まっすぐな線状

PRIVATE